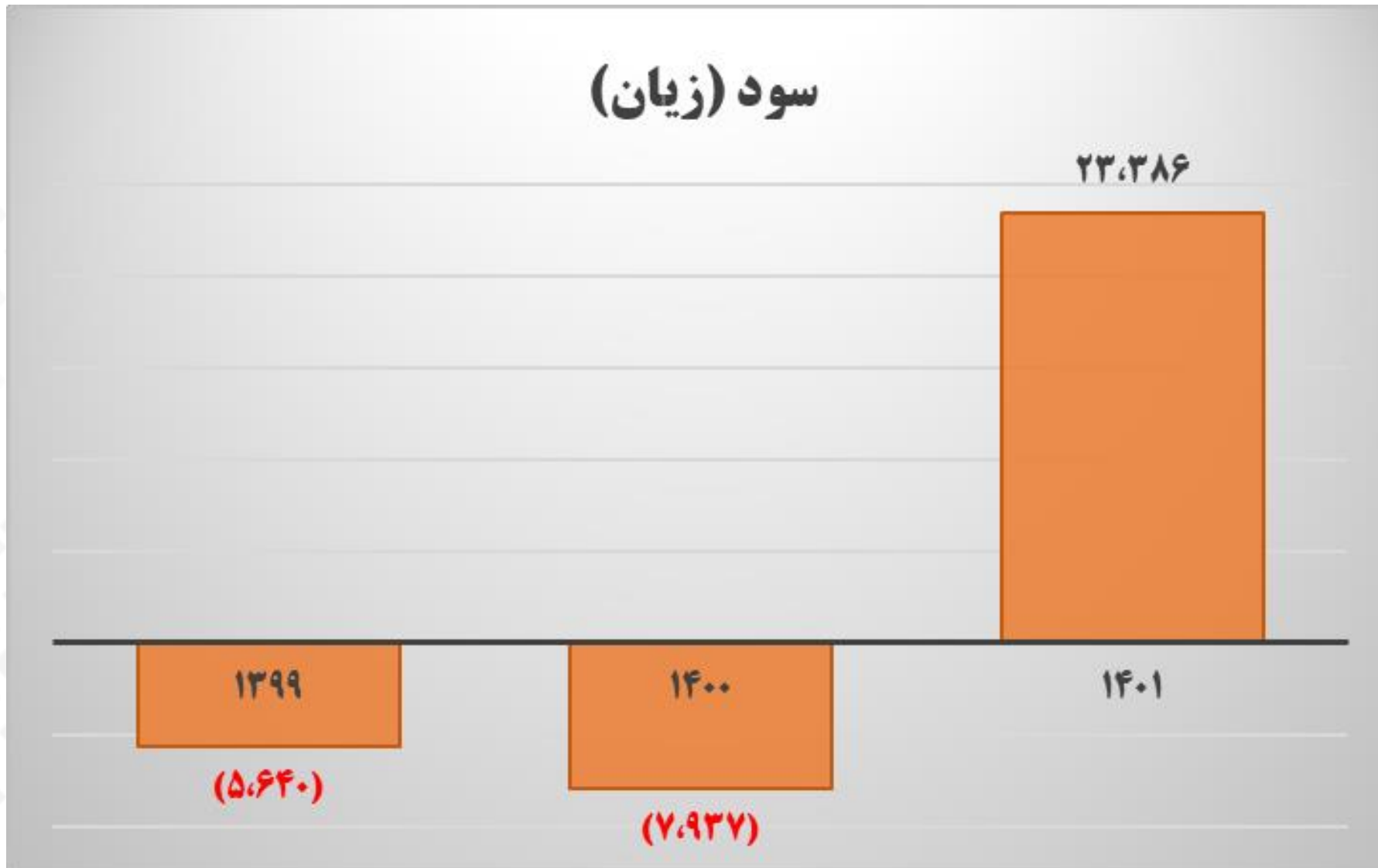


# نمودار مقایسه‌ای صورت سود و زیان شرکت

گزارش هیئت‌مدیره به مجمع عمومی عادی سالانه - ۲۹ اسفند ۱۴۰۱



شرکت توسعه و عمران پارس تاپوین  
Pars Terminals Development Company



# دستاوردهای شرکت در سال مالی مورد گزارش

گزارش هیئت‌مدیره به مجمع عمومی عادی سالانه - ۲۹ اسفند ۱۴۰۱



شرکت توسعه و مخابرات پارسی تانابین  
Parsi Telecommunications Development Company

سرمایه سال ۱۴۰۱ به جهت عدم واريز  
از طرف شرکت فرآورده های نسوز  
ایران، همچنان در جریان می باشد.

## سرمایه ثبتی (میلیون ریال)

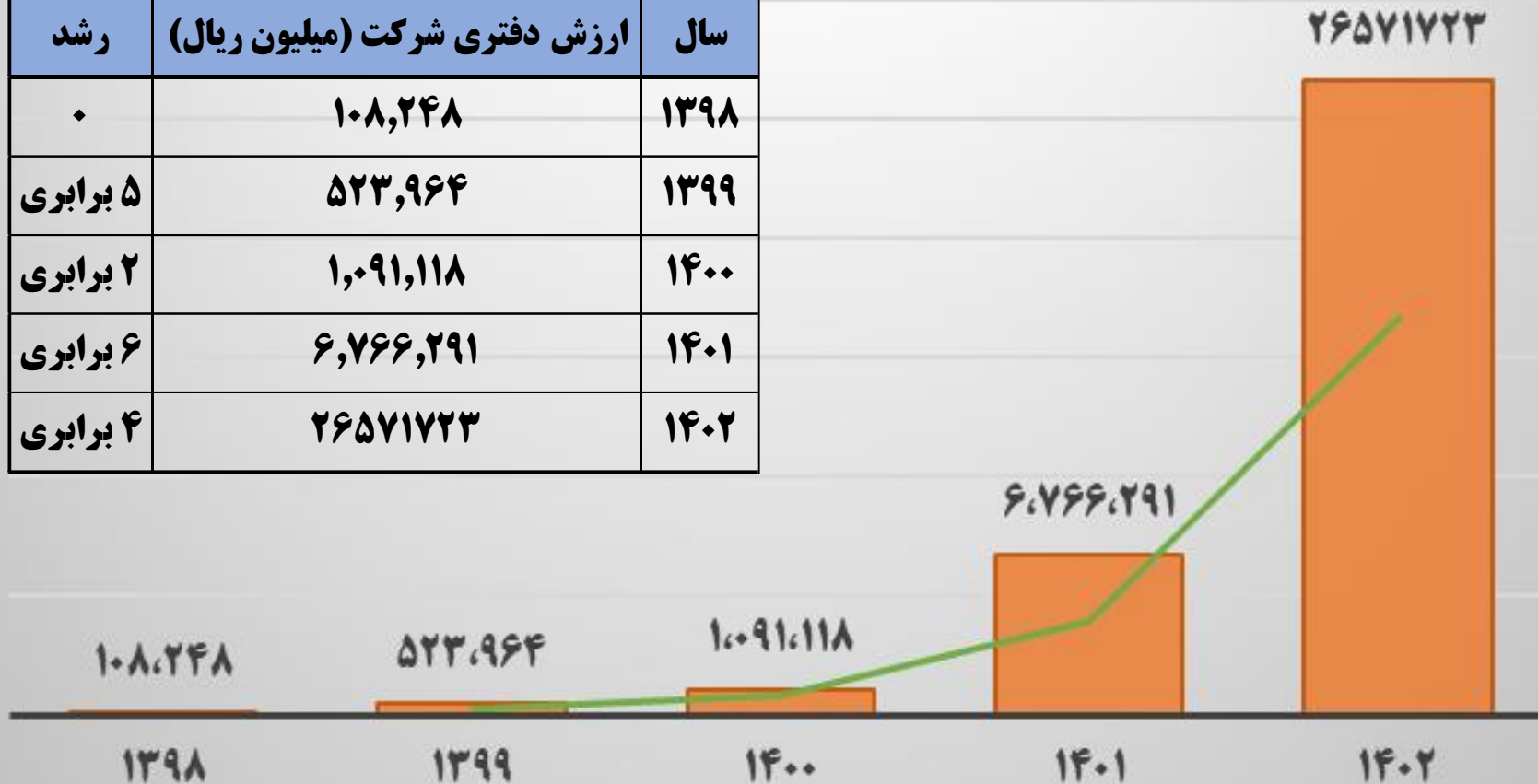
سال	سرمایه ثبتی (میلیون ریال)	رشد
۱۳۹۹	۶۵,۰۰۰	۰
۱۴۰۰	۱,۵۰۰,۰۰۰	۲۳ برابری
۱۴۰۱	۷,۵۰۰,۰۰۰	۵ برابری
۱۴۰۲	۲۰,۰۰۰,۰۰۰	۳ برابری





## ارزش دفتری شرکت (میلیون ریال)

سال	ارزش دفتری شرکت (میلیون ریال)	رشد
۱۳۹۸	۱۰۸,۲۴۸	۰
۱۳۹۹	۵۲۳,۹۶۴	۵ برابری
۱۴۰۰	۱,۰۹۱,۱۱۸	۲ برابری
۱۴۰۱	۶,۷۶۶,۲۹۱	۶ برابری
۱۴۰۲	۲۶,۵۷۱,۷۲۳	۴ برابری



# دستاوردهای شرکت در سال مالی مورد گزارش

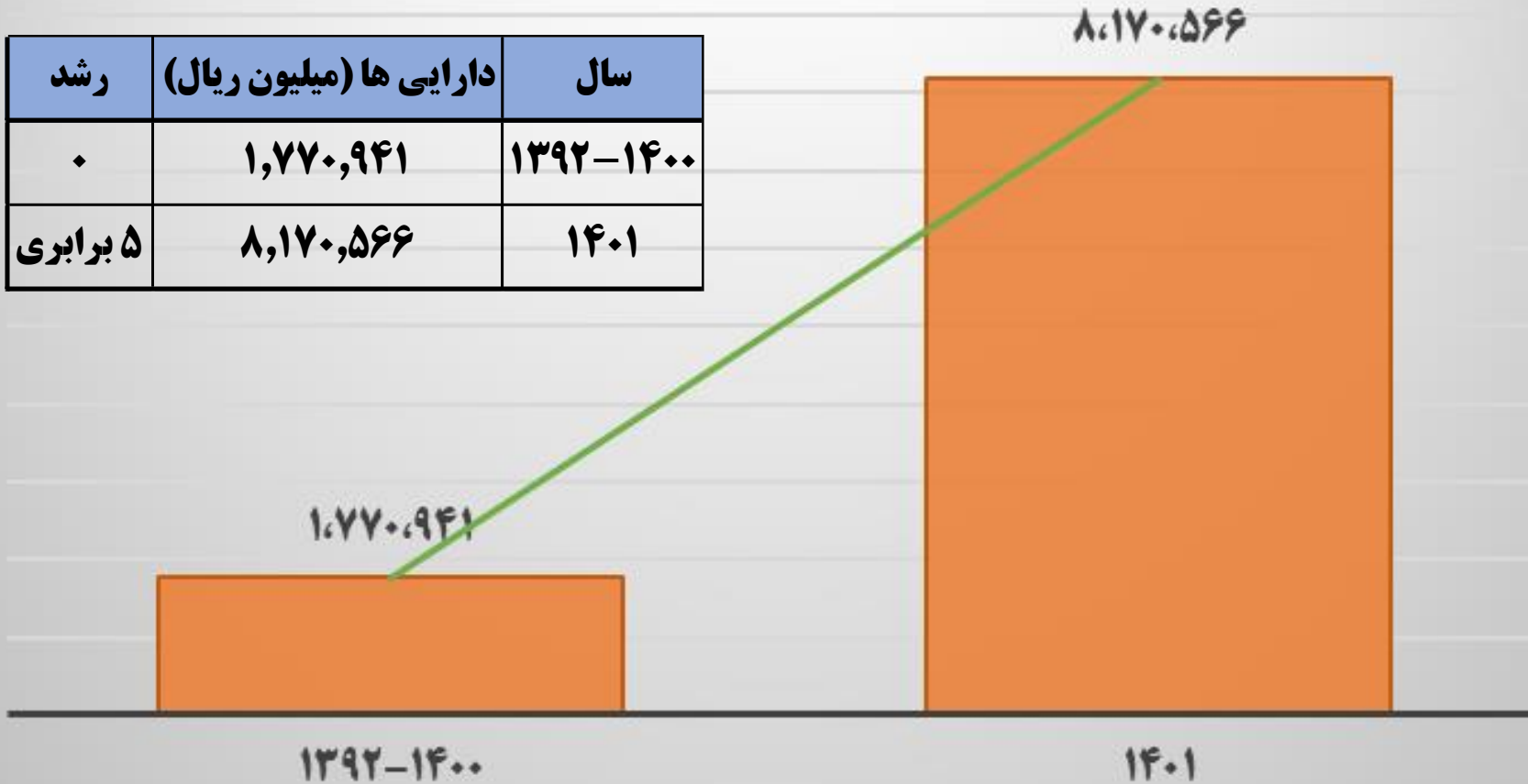
گزارش هیئت‌مدیره به مجمع عمومی عادی سالانه - ۲۹ اسفند ۱۴۰۱



شرکت توسعه و عمران پارسیان  
Parsian Development Company

## دارایی‌ها (میلیون ریال)

رشد	دارایی‌ها (میلیون ریال)	سال
۰	۱,۷۷۰,۹۴۱	۱۳۹۲-۱۴۰۰
۵ برابری	۸,۱۷۰,۵۶۶	۱۴۰۱



# دستاوردهای شرکت در سال مالی مورد گزارش

گزارش هیئت‌مدیره به مجمع عمومی عادی سالانه - ۲۹ اسفند ۱۴۰۱



شرکت توسعه معادن پارس تاپوین  
Pars Iron Mines Development Company

## میزان ذخیره بر اساس فلز محتوا (تن)

سال	میزان ذخیره بر اساس فلز محتوا (تن)	رشد
۱۳۹۸	۰	۰
۱۳۹۹	۲۵	۰
۱۴۰۰	۵۷	۲ برابری
۱۴۰۱	۷۰	۱.۲ برابری
۱۴۰۲	۱۲۰	۲ برابری

